



# Свічки з бджолиного воску



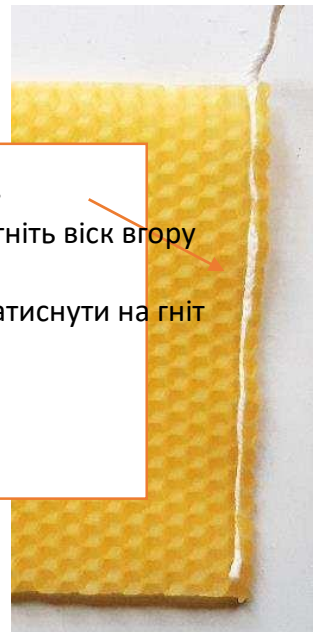
**2.**

- Помістіть гніт на коротку сторону



**3.**

- Зігніть віск вгору  
- Натиснути на гніт



## Тобі потрібно:

- Восковий лист
- Гніт
- Фен або теплий обігрівач

**1.**

- Ненадовго нагрійте восковий лист феном або помістіть його на обігрівач

**4.**

- Рівномірно розкачайте восковий лист

**5.**

- Щільно притисніть кінець до свічки
- Вкоротіть гніт ножицями

**6.**

Твоя свічка готова!

**Увага:** Ніколи не залишайте палаючі свічки без нагляду!

## Підказки:

1. Під час запалювання тримайте свічку під кутом
2. Ви можете знайти більше технік в Інтернеті
3. Ідеальний гніт має довжину 8-12 мм. Краще не довше.