



# - burgzeitung

Liebe Eltern,

in der fünften Ausgabe haben drei Gruppen Ideen gesammelt, die wir Ihnen hier vorstellen und Sie zum Mitmachen anregen.

Also viel Spaß mit der fünften Zeitung und bleiben Sie alle gesund.

Liebe Grüße Ihr Kita-Team



## Essenstipp:



Am Montag gab es **Knödelaufauf** und so geht es:

Zubereitung:

Kloss Teig zu Klößen formen und nach Packungsanleitung kochen.

Schalotten in Würfel schneiden und Champignons in Scheiben schneiden.

Champignons mit Öl in der Pfanne anbraten. Putenbrust und Schalotten dazu geben und mit anbraten. Den Inhalt mit 1 EL Mehl bestäuben und umrühren. Das Ganze mit Gemüsebrühe ablöschen und ein paar Minuten köcheln lassen. Zum Schluss die Sahne und den feingeschnittenen Schnittlauch hinzufügen und alles mit Salz und Pfeffer abschmecken.

Fertige Klöße in eine gefettete Auflaufform geben und mit der Soße übergießen. Den Käse darüber streuen und im Ofen bei 200 Grad Ober- und Unterhitze 25 min backen.

Dazu empfehlen wir einen gemischten Salat mit Joghurtdressing.

Guten Appetit ☺

Zutaten für 4 Personen:

- 750g Kloss Teig (Frischetheke)
- 100g Putenbrust Aufschnitt gewürfelt
- 4 Schalotten
- 400g Champignons
- 100ml Gemüsebrühe
- 100ml Schlagsahne
- 100g Edamer
- 1 Bund Schnittlauch
- Salz, Pfeffer
- 1 EL Mehl

Quelle Biene: [https://www.ebay.de/itm/Aufkleber-Sticker-Biene-Imker-Autoaufkleber/174060609950?\\_trkparms=aid%3D1110006%26algo%3DHOMESPLICE.SIM%26ao%3D1%26asc%3D20200818143230%26meid%3D1070855ea6e46efb6c59fdad0ace652%26pid%3D101224%26rk%3D1%26rkt%3D5%26mehot%3Dpp%26sd%3D303249840225%26itm%3D174060609950%26pmt%3D1%26noa%3D1%26pg%3D2047675%26galv%3DDefaultOrganic&\\_trksid=p2047675.c101224.m-1](https://www.ebay.de/itm/Aufkleber-Sticker-Biene-Imker-Autoaufkleber/174060609950?_trkparms=aid%3D1110006%26algo%3DHOMESPLICE.SIM%26ao%3D1%26asc%3D20200818143230%26meid%3D1070855ea6e46efb6c59fdad0ace652%26pid%3D101224%26rk%3D1%26rkt%3D5%26mehot%3Dpp%26sd%3D303249840225%26itm%3D174060609950%26pmt%3D1%26noa%3D1%26pg%3D2047675%26galv%3DDefaultOrganic&_trksid=p2047675.c101224.m-1)

## Wetter:




Von den warmen Temperaturen ist diese Woche leider nicht viel übriggeblieben. Aber trotzdem gehen wir raus, denn es gibt kein schlechtes Wetter nur die falsche Kleidung ☺

Quelle Regenbogen: <https://www.otto.de/p/dekodino-wandtattoo-regenbogen-mit-wolken-und-sonnenschein-1-stueck-SOV040R4/#variationId=SOV040R46A4Y>

## Förderungsspiel von den Bienen:








- Förderung der optischen Differenzierungs-  
fähigkeit und feinmotorischer Fähigkeiten
- Trainieren der Raum-Lage-Beziehungen  
(Übung für Vorschulkindes)

1. Falten des A4 Blattes in 3 Faltschritten,  
Ecke auf Ecke, Kanten feststreifen, falzen  
mit dem Daumen



- es entstehen 8  
Aufgabenfelder

2. Der Erwachsene gibt wahllos in einem Feld  
eine geometrische Form / grafische Zeichen vor  
(mit Filzstift). hält es kurz hoch, deckt es ab
3. Das Kind zeichnet in das richtige Feld auf  
seinem Blatt das eingeprägte Symbol ein



# Idee der Schmetterlinge:



## Malen nach Zahlen

Male das Bild aus. Jede Zahl entspricht einer Farbe.



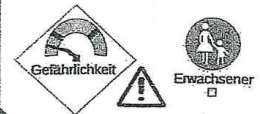
- |              |                  |
|--------------|------------------|
| 1 = rosa     | 5 = orange       |
| 2 = hellblau | 6 = braun        |
| 3 = grün     | 7 = dunkelorange |
| 4 = gelb     | 8 = schwarz      |


# Experimentieridee der Mäuse:

Name: **Rosinen-Ballett** Reihe: **Luft & Wasser**

Du benötigst:

- 1 Glas
- 6-7 Rosinen
- Selter
- 



 So fängt's an:

Fülle in das Glas etwas von der Selter. Gebe jetzt nach und nach die Rosinen vorsichtig in das Wasserglas.

So geht's weiter:

Die Rosinen gehen unter. Nach kurzer Zeit gehen die Rosinen wieder an die Oberfläche, dort angekommen gehen sie wieder unter.



Dieser Vorgang wiederholt sich.

Das steckt dahinter:

Rosinen haben eine größere Dichte als Wasser und sinken deshalb zu Boden. Unten haften sich kleine Bläschen von der Selter an die Rosine. Wenn sich genug Bläschen an der Rosine befinden, heben diese die Rosine an die Oberfläche. Oben angekommen zerplatzen die Blasen und die Rosine sinkt wieder auf den Boden.


Für ganz Wissbegierige:

Das Gas in den Bläschen von der Selter → (Kohlendioxid  $\text{CO}_2$ ) ist leichter als Wasser und kann so kleine Gegenstände bewegen.

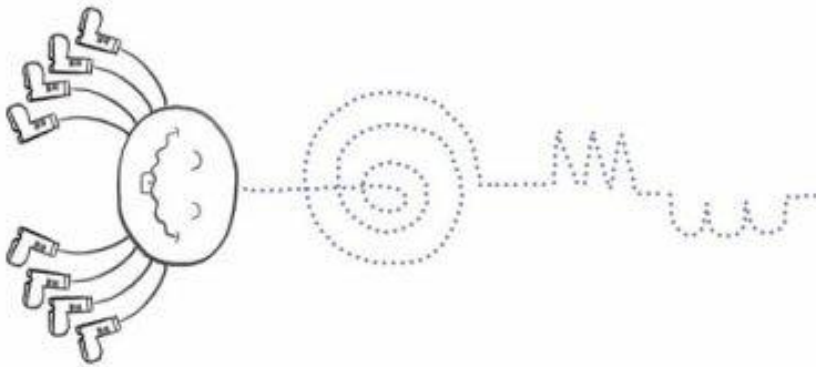
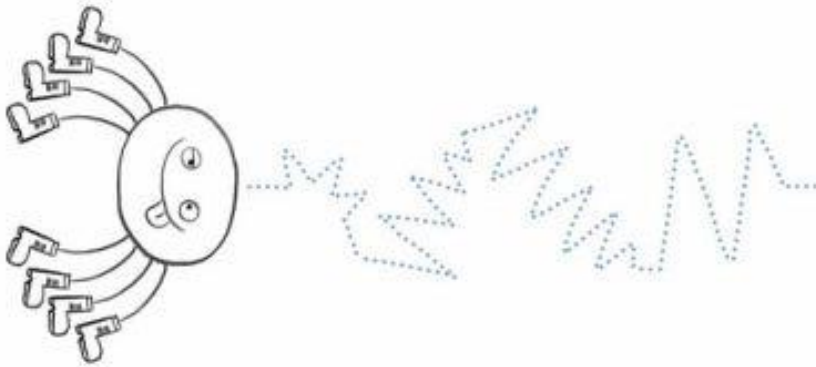


Malidee der Mäuse:

## Ausmalbild



# Schwungübung



Spinnalarm

Kannst du die Fäden exakt und in der richtigen Farbe nachzeichnen? Danach müssen natürlich auch noch die Spinnen in der jeweiligen Farbe ausgemalt werden!



Liebe Eltern, liebe Kinder,

die Zeit zum Pflanzen ist gekommen. Wenn Ihr Lust zum Pflanzen habt, kauft euch doch Samen und pflanzt diese in einen Topf ein. Nach einiger Zeit und regelmäßigem gießen (nicht übermäßigem), seht ihr die ersten Keime. Wenn ihr die Pflanze dann richtig pflegt (Anleitungen zur Pflege findet ihr zu jeder Pflanze im Internet) könnt ihr dann eure selbst gezüchteten Ernten genießen.

Oder ihr pflanzt Blumen, damit die Bienen euch besuchen kommen und sich an euren Blumen die Pollen für ihre Honigproduktion holen können.

Für schnelle Pflanzergebnisse empfehlen wir Kresse zu nehmen, dort dauert es ca. 2 Wochen bis sie es ernten können und die Keimzeit ist sehr kurz.

Am besten die Kresse Samen auf nasse Watte oder Küchenpapier sähen.



Quelle Gärtnern: <https://suchtdasglueck.at/obst-und-gemuese-mit-kindern-pflanzen/>

Quelle Groot: [https://www.amazon.de/thematys-Baby-Groot-Blumentopf-Filmklassiker/dp/B07M77ZJ66/ref=asc\\_df\\_B07M77ZJ66/?tag=googshopde-21&linkCode=df0&hvadid=310692784270&hvpos=&hvnetw=g&hvrand=6750897846074749368&hvptwo=&hvqmt=&hvdev=c&hvdvcmidl=&hvlocint=&hvlocphy=9043070&hvtargid=pla-620752208328&pssc=1&th=1&pssc=1&tag=&ref=&adgrpid=67515462931&hvpos=&hvptwo=&hvadid=310692784270&hvpos=&hvnetw=g&hvrand=6750897846074749368&hvqmt=&hvdev=c&hvdvcmidl=&hvlocint=&hvlocphy=9043070&hvtargid=pla-620752208328](https://www.amazon.de/thematys-Baby-Groot-Blumentopf-Filmklassiker/dp/B07M77ZJ66/ref=asc_df_B07M77ZJ66/?tag=googshopde-21&linkCode=df0&hvadid=310692784270&hvpos=&hvnetw=g&hvrand=6750897846074749368&hvptwo=&hvqmt=&hvdev=c&hvdvcmidl=&hvlocint=&hvlocphy=9043070&hvtargid=pla-620752208328&pssc=1&th=1&pssc=1&tag=&ref=&adgrpid=67515462931&hvpos=&hvptwo=&hvadid=310692784270&hvpos=&hvnetw=g&hvrand=6750897846074749368&hvqmt=&hvdev=c&hvdvcmidl=&hvlocint=&hvlocphy=9043070&hvtargid=pla-620752208328)