



# - burgzeitung

Liebe Eltern,

in der ersten Ausgabe unserer Hummelburgzeitung wollen wir Sie und unsere Hummelkinder gern zum Nachmachen und Erleben einladen.

Wir haben uns dazu verschiedene Experimente, Kochideen, Spiele und Schreibübungen überlegt.

Also viel Spaß mit der ersten Zeitung und bleiben Sie alle gesund.

Liebe Grüße Ihr Kita-Team



## Essenstipp:



Am Mittwoch gab es **Spinat mit Rührei und Salzkartoffeln** und so geht es:

Zubereitung:

Kartoffeln mit Wasser und Salz kochen, bis sie bei der Stichprobe vom Messer rutschen.

Gleichzeitig den Spinat entweder Tiefkühl oder frisch zubereiten.

Die Eier in eine Pfanne geben, nach Belieben würzen und gut umrühren, damit ein Rührei entsteht. Da das Rührei sehr schnell geht, darf es ruhig gemacht werden, wenn die Kartoffel und der Spinat fast fertig sind.

Zum Schluss kann man die Kartoffeln noch mit etwas Petersilie garnieren.

Guten Appetit ☺

Zutaten:

Eier

Spinat

Kartoffeln

Salz und Pfeffer

Petersilie



## Wetter:

Diese Woche lag noch vereinzelt Schnee und wir konnten mal mehr mal weniger mit dem Schnee spielen.


Ab und zu hat es auch mal geregnet. Mal gucken wie nächste Woche die kalten Tage werden, vielleicht schneit es ja auch wieder ☺

Quelle Biene: <https://www.ebay.de/itm/Aufkleber-Sticker-Biene-lmiker-Autoaufkleber/174060609950?trkparms=aid%3D1110006%26algo%3DHOMESPLICE.SIM%26ao%3D1%26asc%3D20200818143230%26meid%3D1070855ea6e46efb6c59fdad0ace652%26pid%3D101224%26rk%3D1%26rkt%3D5%26mehot%3Dpp%26sd%3D303249840225%26itm%3D174060609950%26pmt%3D1%26noar%3D1%26pg%3D2047675%26algv%3DDefaultOrganic&trksid=p2047675.c101224.m-1>

Quelle Regenbogen: <https://www.otto.de/p/dekodino-wandtattoo-regenbogen-mit-wolken-und-sonnenschein-1-stueck-SOV040R4/#variationId=SOV040R46A4Y>



# Schreibübungen



# Liederidee:

## Schneeflöckchen, Weißröckchen

Melodie: W. A. Mozart  
Text: Hedwig Haberkem



1. Schnee-flöck-chen, Weiß-röck-chen, wann kommst du ge-



schneit? Du wohnst in den Wol-ken, dein Weg ist so weit.

2. Komm, setz dich ans Fenster, du lieblicher Stern,  
malst Blumen und Blätter, wir haben dich gern.
3. Schneeflöckchen, du deckst uns die Blümelein zu,  
dann schlafen sie sicher in friedlicher Ruh'.
4. Schneeflöckchen, Weißröckchen, komm zu uns ins Tal,  
dann bau'n wir den Schneemann und werfen den Ball.



# Experiment:

Zutaten:

Wasser  
Speisestärke  
Schüssel

Und los geht's:

Nehmen sie zuerst eine Menge Speisestärke ( ca. 200g) und mischen sie in einer Schüssel mit Wasser (ca.100ml)an. Wenn es zu flüssig ist einfach noch mehr Speisestärke dazu geben, wenn es zu hart ist brauchen sie mehr Wasser.



Quelle:  
<https://twitter.com/ruhrpottbande/status/956959910947901441?lang=bg>

Am meisten macht es Spaß, wenn sie viel „Treibsand“ an mischen. Wir empfehlen den Treibsand in einer durchsichtigen Kiste an zumischen und zwar so, dass sie ungefähr 4cm Grundbedeckung haben.

Anschließend können sie zusammen die Konsistenz erforschen. Stellen sie doch einfach mal Kleine oder etwas größere Tierfiguren (bitte abwaschbar) hinein und schauen zu wie sie versinken. Oder sie lassen sie die Figuren mit hops Bewegungen darauf laufen.

Kneten sie die Masse einmal in ihren Händen bis sie einen Ball haben und halten sie dann die Hand still ohne die Masse zu bewegen, so wird die feste Masse wieder flüssig und läuft die Hand runter.

Eine große Freude für Groß und Klein 😊

(kleiner Tipp: Bevorzugen sie einen Ort für das Experiment mit einem abwaschbaren Boden, da es sonst zu Verschmutzungen im Teppich führen kann.)





# Die Kinderseite - Die Honigbiene




Größe:	ca. 15 - 18 mm, sie wiegt ca. 0,1g
Gattung:	Insekten
Familie:	Echte Bienen
Wissenschaftlicher Name:	Apis mellifera
Merkmale:	gelb-schwarz gestreift, tagaktiv, Giftstachel

Finde 10 Fehler!

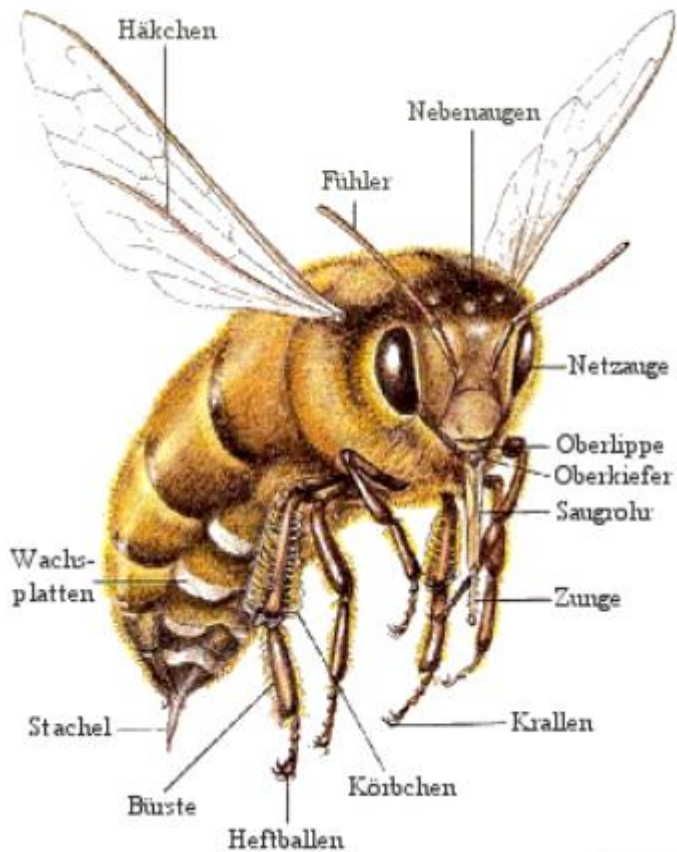


Unser Dank für dieses schöne Bienen - Suchbild geht wieder an Herrn Helmut Rödiger. Wir freuen uns auf's Nächste ;-) !



# Wissen über unsere Biene:

Quelle: <https://www.pinterest.de/pin/540713499007149211/>



Altersgemäße Sachtexte sinnverstehend lesen

1



## Die Biene

Bienen gehören zu den Insekten und haben sechs Beine, vier Flügel und einen Panzer. Der Panzer ist wie das Skelett der Bienen und stützt den ganzen Körper. Er besteht aus Chitin. Manche Bienen leben als Volk gemeinsam in einem Bienenstock. Das nennt man auch Staat. Dazu gehört auch unsere Honigbiene. Sie wird von einem Bienenzüchter (Imker) versorgt und betreut. In einem Stock leben eine Königin, die die Eier legt und viele Arbeiterinnen, die die Königin und die Larven versorgen, sowie Pollen sammeln. Aus den Pollen wird dann der Honig gemacht.

Die Honigbiene ist dunkelbraun und am ganzen Körper behaart. Sie wird etwa eineinhalb Zentimeter groß und kann bis zu 25 km/h schnell fliegen.

Der Stachel dient zur Verteidigung gegen Feinde. Viele Bienen haben einen Widerhaken an ihrem Stachel. So bleibt er in der Haut stecken, wenn man gestochen wird. Die Biene wird schwer verwundet und stirbt bald danach.

Quelle:

<https://www.pinterest.de/pin/363173157450683099/?d=t&mt=signup>

# Kleiner Gruß:

Hallo Ihr lieben Eichhörnchen, Hasen, Bienen, Mäuse, Frösche, Marienkäfer, Eulen, Schmetterlinge und Bären, wir vermissen euch!!!!

Wir denken jeden Tag an euch.

Wir vermissen es mit euch im Garten zu spielen.

Wir vermissen es mit euch in der Gruppe zu toben.

Wir vermissen es mit euch laut und leise zu sein.

Wir vermissen es mit euch zu basteln und zu experimentieren.

Wir vermissen es mit euch zu schmuse.

Wir vermissen es mit euch zu reden und zu singen.

Und vor allem vermissen wir euer Lachen in der Kita!!!!

Wir werden uns aber bald wiedersehen. Wann, dass wissen wir noch nicht, aber wenn wir alle wieder in die Kita dürfen, werden wir eine Party feiern und unsere Gruppenräume zum Beben bringen.

